


**PROGRAMA DE RECONVERSION
DE AREAS TABACALERAS
DISTRIBUCION DE RECURSOS – AÑO 2004**



***SUBSECRETARIA DE AGRICULTURA, GANADERIA Y FORESTACION
SECRETARIA DE AGRICULTURA, GANADERIA, PESCA Y ALIMENTOS
MINISTERIO DE ECONOMIA Y PRODUCCION***

AUTORIDADES

Dr. Roberto Lavagna

Ministro de Economía y Producción

Ing. Miguel Santiago Campos

Secretario de Agricultura, Ganadería, Pesca y Alimentos

Dr. Javier María De Urquiza

Subsecretario de Agricultura, Ganadería y Forestación

Ing. Eugenio Corradini

Coordinador del Proyecto de Reconversión de Áreas Tabacaleras

Confeccionado por:

Ing. Rafael Cuesta - Sra. Julia Musco

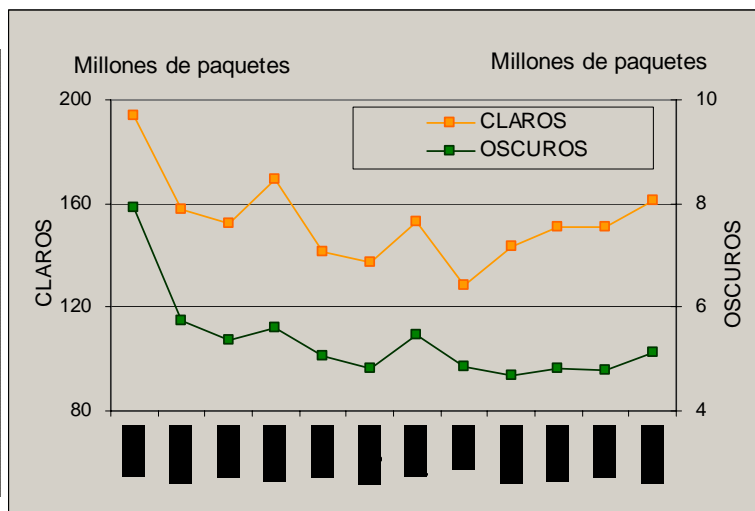
CAMPAÑA 2003/2004VALOR DE VENTA Y CANTIDAD DE PAQUETES VENDIDOS

VENTAS de:	RUBIOS		MEZCLA		TOTALES	
	Cantidad Paquetes	Valor de Venta	Cantidad Paquetes	Valor de Venta	Cantidad Paquetes	Valor de Venta
dic-03	190.139.182	361.899.238	11.400.122	21.185.758	201.539.304	383.084.995
ene-04	155.110.714	294.802.968	8.313.707	15.468.792	163.424.421	310.271.760
feb-04	149.297.166	283.813.587	8.178.662	15.215.069	157.475.828	299.028.656
mar-04	166.332.808	320.794.368	8.579.702	16.440.690	174.912.510	337.235.058
abr-04	138.453.325	298.608.814	7.660.292	16.229.179	146.113.617	314.837.993
may-04	134.823.263	290.317.382	7.302.049	15.468.632	142.125.312	305.786.014
jun-04	150.256.405	328.419.529	8.232.358	17.647.439	158.488.763	346.066.968
jul-04	126.339.645	302.262.378	7.229.633	17.033.047	133.569.278	319.295.425
ago-04	140.654.792	335.796.895	7.460.331	17.582.262	148.115.123	353.379.157
sep-04	148.093.068	352.323.657	7.699.043	18.135.130	155.792.111	370.458.787
oct-04	148.312.869	351.905.914	7.642.255	18.013.427	155.955.124	369.919.341
nov-04	158.266.117	375.238.926	7.991.757	18.845.400	166.257.874	394.084.326
TOTALES	1.806.079.354	3.896.183.656	97.689.911	207.264.824	1.903.769.265	4.103.448.480

EQUIVALENCIA EN PAQUETES DE CIGARRILLOS
DEL TOTAL DE LAS VENTAS DE LA CAMPAÑA 2003/2004

- De acuerdo a los Porcentajes de Tabacos Claros y Oscuros Declarados por las Empresas -
Expresado en Paquetes de 20 Unidades (1)

MES	CLAROS	OSCUROS	TOTAL
dic-03	193.618.567	7.920.737	201.539.304
ene-04	157.681.913	5.742.508	163.424.421
feb-04	152.113.611	5.362.217	157.475.828
mar-04	169.318.616	5.593.894	174.912.510
abr-04	141.046.606	5.067.011	146.113.617
may-04	137.295.358	4.829.954	142.125.312
jun-04	153.025.294	5.463.469	158.488.763
jul-04	128.727.193	4.842.085	133.569.278
ago-04	143.427.173	4.687.950	148.115.123
sep-04	150.962.333	4.829.778	155.792.111
oct-04	151.155.192	4.799.932	155.955.124
nov-04	161.125.642	5.132.232	166.257.874
TOTALES	1.839.497.498	64.271.767	1.903.769.265
	96,6240%	3,3760%	100,0000%



Paquetes de 2 Unidades Básicas. Valor de Venta Neto según Ley 23562 (Sin IVA) y Ley 24625 (Sin Fondo Asistencia Social, F.A.S.).

(1) Los paquetes de cigarrillos mezcla están distribuidos entre claros y oscuros según los porcentajes consignados en las Declaraciones Juradas de Marquillas.

Elaboración: Programa de Reconversión de Areas Tabacaleras en base a datos consignados en las Declaraciones Juradas de Venta de Cigarrillos.

Valores en Pesos. Las posibles diferencias se deben al redondeo de centavos.

Fuente: Programa de Reconversión de Areas Tabacaleras. SAGPyA.

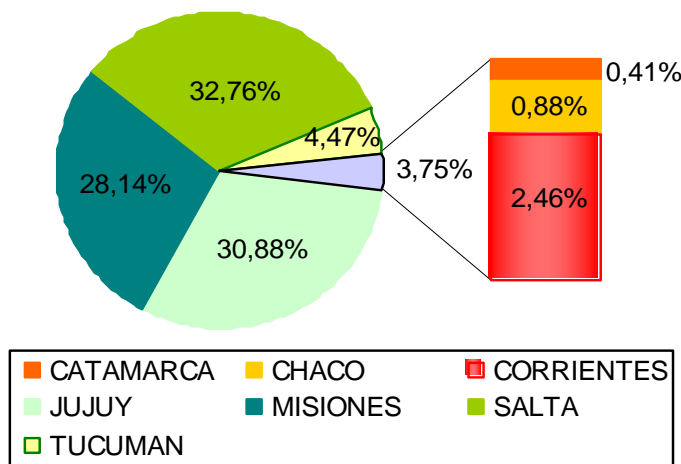
CAMPAÑA 2003/2004

PORCENTAJE DE PARTICIPACION PROVINCIAL SEGUN VALOR DE LA PRODUCCION

(FET + ACOPIO)

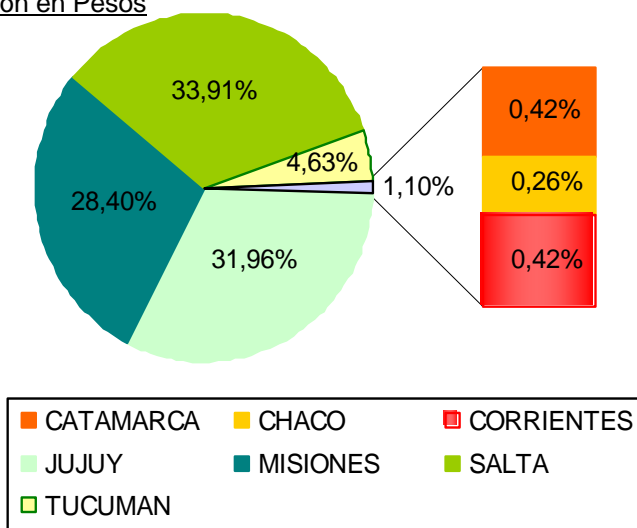
SOBRE EL 80% DE LOS RECURSOS DEL FET

PROVINCIA	TABACOS		A NIVEL TOTAL %
	CLAROS %	OSCUROS %	
CATAMARCA	0,4228	-	0,4085
CHACO	0,2557	18,7654	0,8806
CORRIENTES	0,4219	60,7468	2,4585
JUJUY	31,9574	-	30,8786
MISIONES	28,4047	20,4878	28,1374
SALTA	33,9069	-	32,7622
TUCUMAN	4,6305	-	4,4742
% POR VENTAS	96,6240	3,3760	100,0000



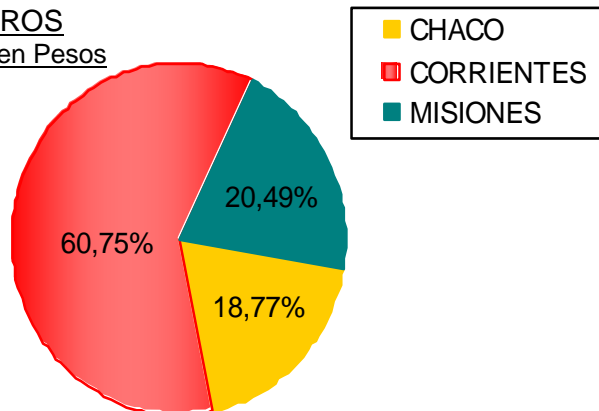
TABACOS CLAROS Valor de la Producción en Pesos

PROVINCIA	BURLEY	VIRGINIA	C.SALTEÑO	TOTAL	%
CATAMARCA	3.225.355	-	-	3.225.355	0,4228
CHACO	-	1.950.680	-	1.950.680	0,2557
CORRIENTES	1.856.024	1.362.638	-	3.218.662	0,4219
JUJUY	6.855	243.776.062	-	243.782.917	31,9574
MISIONES	213.716.584	2.964.598	-	216.681.182	28,4047
SALTA	-	252.833.819	5.820.096	258.653.915	33,9069
TUCUMAN	34.865.848	457.521	-	35.323.369	4,6305
TOTALES	253.670.666	503.345.318	5.820.096	762.836.080	100,0000



TABACOS OSCUROS Valor de la Producción en Pesos

CORRIENTES	C.CORRENTINO	C.MISIONERO	TOTAL	%
CHACO	3.495.002	-	3.495.002	18,7654
CORRIENTES	11.313.921	-	11.313.921	60,7468
MISIONES	-	3.815.803	3.815.803	20,4878
TOTALES	14.808.923	3.815.803	18.624.726	100,0000



Elaboración: Programa de Reconversión de Areas Tabacaleras en base a datos consignados en las Declaraciones Juradas de Comercialización de Tabaco.

Valores en Pesos. Las posibles diferencias se deben al redondeo de centavos.

Fuente: Programa de Reconversión de Areas Tabacaleras. SAGPyA.

CAMPAÑA 2003/2004

ACOPIO Y VALOR DE LA PRODUCCION - POR TIPO DE TABACO Y PROVINCIA

TABACO	KILOGRAMOS ACOPIADOS		VALOR FET		VALOR ACOPIO		VALOR TOTAL (\$)
	x Tipo	x PCIA.	x TIPO	x PCIA.	x TIPO	x PCIA.	
			(\$)	(\$)	(\$)	(\$)	
CATAMARCA							3.225.355
Burley	914.041		995.748		2.229.607		
Virginia	0	914.041	0	995.748	0	2.229.607	
CHACO							5.445.683
C.Correntino	1.542.031		1.391.265		2.103.738		
Virginia	379.521		555.911		1.394.770		
Burley	0	1.921.552	0	1.947.175	0	3.498.507	
CORRIENTES							14.532.582
C.Correntino	4.907.606		3.442.341		7.871.579		
Burley	511.693		597.147		1.258.877		
Virginia	408.898	5.828.197	501.734	4.541.222	860.904	9.991.360	
JUJUY							243.782.916
Virginia	45.165.534		68.472.568		175.303.493		
Burley	1.739	45.167.273	2.089	68.474.657	4.766	175.308.259	
MISIONES							220.496.985
Burley	45.599.932		62.881.739		150.834.846		
C.Misionero	1.660.565		1.109.006		2.706.797		
Virginia	732.457		1.180.139		1.784.459		
Kentucky	0	47.992.954	0	65.170.883	0	155.326.102	
SALTA							258.653.914
Virginia	44.390.764		70.804.803		182.029.016		
C.Salteño	1.643.133		2.074.242		3.745.854		
Burley	0	46.033.897	0	72.879.045	0	185.774.870	
TUCUMAN							35.323.370
Burley	9.339.806		10.590.203		24.275.645		
Virginia	96.091	9.435.897	130.630	10.720.834	326.891	24.602.536	
TOTALES							781.460.806
		157.293.811		224.729.564		556.731.242	

Nota: Los kilos acopiados y los valores de acopio surgen de las Declaraciones Juradas mensuales de las Empresas obrantes en el Area Tabaco SAGPyA.

EJERCICIO 2004EJECUCION DE LOS RECURSOS DEL FET
RECURSOS EXTRAPRESUPUESTARIOS

CONCEPTO	INGRESOS	EGRESOS
Saldo Ejercicio 2003 - Disponible en Cta Cte.	1.559.179,14	
Recaudación del FET (Art. 23 Ley 19.800 y modif.) Ejercicio 2004.	291.601.879,52	
Recaudación O.SOCIAL (Art. 25, Ley 19.800 y modif.) Ejercicio 2004.	14.345.324,33	
Devolución de Haberes - C42 N° 2379	119,50	
Importe que abona el FET		224.729.564,80
Haberes		1.409.678,23
Planes		51.238.667,29
IICA		1.746.026,00
Obras Sociales		14.316.841,00
Provincia de Corrientes (Recursos Remanentes - Ejercicio 2003)		1.499.161,00
Diferencia por redondeos		2,74
TOTALES	307.506.502,49	294.939.941,06
SALDO EJERCICIO 2004		12.566.561,43

DISCRIMINACION DEL SALDO DEL EJERCICIO 2004

CONCEPTO	MONTO
Saldo del Ejercicio 2004	12.566.561,43
Recursos del Ejercicio 2004 - Provincia de Catamarca	(6.143,93)
Recursos del Ejercicio 2004 - Provincia del Chaco	(1.083.021,40)
Recursos del Ejercicio 2004 - Provincia del Corrientes	(6.464.424,80)
Recursos del Ejercicio 2004 - Provincia de Jujuy	(177.741,63)
Recursos del Ejercicio 2004 - Provincia del Misiones	(4.583.151,45)
Recursos del Ejercicio 2004 - Provincia del Salta	(181.436,80)
Recursos del Ejercicio 2004 - Provincia del Tucumán	(38.572,81)
Saldo General de Obras Sociales	(28.483,33)
Saldo IICA	(3.585,28)
SALDO DISPONIBLE DEL EJERCICIO 2004	(0,00)

EJERCICIO 2004**RECAUDACION MENSUAL - LEY 19.800, AL 31 DE DICIEMBRE DE 2004**

MES	OBRA SOCIAL	F.E.T.	TOTAL
ENERO	1.339.746	27.309.475	28.649.221
FEBRERO	1.084.889	22.115.028	23.199.918
MARZO	1.045.558	21.320.512	22.366.070
ABRIL	1.176.916	24.030.229	25.207.146
MAYO	1.101.744	22.399.584	23.501.329
JUNIO	1.069.257	21.755.799	22.825.056
JULIO	1.208.798	24.616.832	25.825.630
AGOSTO	1.115.133	22.681.421	23.796.555
SEPTIEMBRE	1.233.620	25.103.392	26.337.012
OCTUBRE	1.296.502	26.318.436	27.614.938
NOVIEMBRE	1.294.639	26.281.196	27.575.836
DICIEMBRE	1.378.522	27.669.972	29.048.494
TOTAL	14.345.324	291.601.879	305.947.203

DISTRIBUCION DE LOS RECURSOS DISPONIBLES AL 31 DE DICIEMBRE DE 2004

MES	OBRA SOCIAL	PROGRAMAS OPERATIVOS ANUALES ("A" + "B")	IICA	HABERES FET	TOTAL MENSUAL PAGADO
ENERO	1.325.312	25.582.979	161.960	94.448,26	27.164.699
FEBRERO	1.087.304	20.382.112	132.998	96.783,96	21.699.198
MARZO	1.043.026	20.530.836	127.578	106.306,76	21.807.747
ABRIL	1.162.635	25.218.667	142.155	104.565,36	26.628.023
MAYO	1.119.305	23.088.922	94.293	102.158,36	24.404.678
JUNIO	1.067.478	20.688.002	-	159.297,18	21.914.777
JULIO	1.204.126	23.531.741	-	111.038,96	24.846.906
AGOSTO	1.114.654	21.054.279	319.835	112.679,58	22.601.448
SEPTIEMBRE	1.227.466	23.465.510	285.783	117.137,09	25.095.896
OCTUBRE	1.286.490	26.041.339	157.057	117.308,86	27.602.195
NOVIEMBRE	1.278.241	23.955.338	137.325	113.766,39	25.484.670
DICIEMBRE	1.400.804	22.428.507	187.042	174.187,47	24.190.541
EJERCICIO 2004	14.316.841	275.968.232	1.746.026	1.409.678	293.440.777
REC REMAN. 2003	-	1.499.161	-	-	1.499.161
TOTAL	14.316.841	277.467.393	1.746.026	1.409.678	294.939.938

DISTRIBUCION POR RUBROS DE LOS RECURSOS POR PROVINCIA TABACALERA AL 31 DE DICIEMBRE DE 2004

PROVINCIA	PROGRAMAS OPERATIVOS ANUALES EJERCICIO 2004		RECURSOS REMANENTES EJERCICIO 2003	TOTAL
	"A"	"B"		
CATAMARCA	995.748	1.451.549	-	2.447.297
CHACO	1.947.175	1.113.245	-	3.060.420
CORRIENTES	4.541.222	1.982.952	1.499.161	8.023.335
JUJUY	68.474.657	14.010.250	-	82.484.907
MISIONES	65.170.884	13.674.515	-	78.845.399
SALTA	72.879.045	12.717.974	-	85.597.019
TUCUMAN	10.720.834	6.288.182	-	17.009.016
TOTAL	224.729.565	51.238.667	1.499.161	277.467.393

"A": Importe que abona el FET. (Art. 12, inc. b), Ley N° 19.800).

"B": Otros Componentes y/o Subcomponentes.

Valores en Pesos. Las posibles diferencias se deben al redondeo de centavos.

Fuente: Programa de Reconversión de Areas Tabacaleras. SAGPyA.

EJERCICIO 2004PROGRAMAS OPERATIVOS ANUALES AL 31 DE DICIEMBRE DE 2004COMPONENTE: RETRIBUCION AL PRODUCTOR TABACALERO
(IMPORTE QUE ABONA EL FET)

MES	PROVINCIA							PAGADO MENSUAL
	CATAMARCA	CHACO	CORRIENTES	JUJUY	MISIONES	SALTA	TUCUMAN	
ENERO	-	-	455.501	6.790.485	5.158.770	7.066.565	904.623	20.375.944
FEBRERO	222.040	362.533	-	5.570.363	4.231.670	5.933.076	1.000.000	17.319.682
MARZO	121.580	354.828	729.692	6.142.544	2.119.245	5.561.740	1.262.231	16.291.860
ABRIL	134.242	221.605	398.076	5.954.230	4.522.428	6.752.750	1.258.813	19.242.144
MAYO	181.675	213.382	383.168	5.738.298	4.355.697	6.390.072	1.360.008	18.622.300
JUNIO	90.311	-	700.000	6.354.955	5.638.698	6.638.849	570.024	19.992.837
JULIO	94.345	36.000	590.276	6.683.785	8.112.882	7.227.534	640.178	23.385.000
AGOSTO	-	-	-	5.866.115	7.566.071	6.664.897	271.633	20.368.716
SEPTIEMBRE	-	-	200.000	6.820.300	8.265.250	6.000.000	-	21.285.550
OCTUBRE	60.000	758.827	1.000.000	7.051.345	6.992.422	6.806.898	1.361.185	24.030.677
NOVIEMBRE	-	-	84.509	5.502.237	6.819.871	6.750.428	250.000	19.407.045
DICIEMBRE	91.555	-	-	-	1.387.880	1.086.235	1.842.139	4.407.809
Subtotal: 1	995.748	1.947.175	4.541.222	68.474.657	65.170.884	72.879.045	10.720.834	224.729.565

OTROS COMPONENTES Y SUBCOMPONENTES POA'S (PLANES)

MES	PROVINCIA							PAGADO MENSUAL
	CATAMARCA	CHACO	CORRIENTES	JUJUY	MISIONES	SALTA	TUCUMAN	
ENERO	202.285	449.483	-	1.021.157	1.675.745	528.365	1.330.000	5.207.035
FEBRERO	118.258	6.495	-	843.497	297.328	962.263	834.589	3.062.430
MARZO	113.439	-	-	25.000	3.277.135	321.737	501.665	4.238.976
ABRIL	126.399	172.449	1.982.952	896.284	1.471.693	626.746	700.000	5.976.523
MAYO	70.000	166.410	-	863.446	2.503.243	335.523	528.000	4.466.622
JUNIO	4.440	-	-	55.000	528.718	107.007	-	695.165
JULIO	40.000	51.741	-	55.000	-	-	-	146.741
AGOSTO	114.602	-	-	320.961	-	-	250.000	685.563
SEPTIEMBRE	-	-	-	23.000	-	1.289.820	867.140	2.179.960
OCTUBRE	282.987	-	-	364.390	500.000	863.285	-	2.010.662
NOVIEMBRE	211.923	266.667	-	1.853.427	610.629	855.647	750.000	4.548.293
DICIEMBRE	167.216	-	-	7.689.088	2.810.024	6.827.582	526.788	18.020.698
Subtotales: 2	1.451.549	1.113.245	1.982.952	14.010.250	13.674.515	12.717.974	6.288.182	51.238.667

TOTAL AL 31 DE DICIEMBRE DE 2004

CONCEPTO	PROVINCIA							TOTAL
	CATAMARCA	CHACO	CORRIENTES	JUJUY	MISIONES	SALTA	TUCUMAN	
TOTAL (1 + 2)	2.447.297	3.060.420	6.524.174	82.484.907	78.845.399	85.597.019	17.009.016	275.968.232
REC REM. 2003	-	-	1.499.161	-	-	-	-	1.499.161
TOTAL	2.447.297	3.060.420	8.023.335	82.484.907	78.845.399	85.597.019	17.009.016	277.467.393

EJERCICIO 2004**PROVINCIA DE CATAMARCA****DISTRIBUCION POR COMPONENTES Y SUBCOMPONENTES**

COMPONENTES Y SUBCOMPONENTES	TOTAL
1. RETRIBUCION AL PRODUCTOR TABACALERO	995.748
2. ASISTENCIA FINANCIERA PARA LA RECONVERSION TECNIFICACION Y DIVERSIFICACION	
2.1 ASISTENCIA PARA LA TECNIFICACION DEL TABACO BURLEY	202.285
2.2 PLAN DE GALPONES 2003-2004	347.023
3. SERVICIOS ASISTENCIALES A LA PRODUCCION	
3.1 PLAN DE CONTINGENCIAS	250.000
4. SERVICIOS COMPLEMENTARIOS A LA PRODUCCION	
4.1 AMPLIACION - ELABORACION DE CIGARROS DE HOJA	245.206
5. APOYO SOLIDARIO CON ASISTENCIA CREDITICIA PARA LA RECONVERSION Y DIVERSIFICACION EN AREAS TABACALERAS	
5.1 PLAN DE FERTILIZANTES 2004-2005	407.035
TOTAL	2.447.297

COMPONENTE: RETRIBUCION AL PRODUCTOR TABACALERO (PRECIO)				
FECHA	P.O.A.	EXPEDIENTE	RESOLUCION	PAGADO
20/02/04	2004	0230359/2003	655/2003	222.040
29/03/04	2004	0230359/2003	655/2003	1.194
22/03/04	2004	0230359/2003	655/2003	120.386
23/04/04	2004	0230359/2003	655/2003	134.242
19/05/04	2004	0230359/2003	655/2003	181.675
18/06/04	2004	0230359/2003	655/2003	90.311
19/07/04	2004	0230359/2003	655/2003	94.345
28/10/04	2004	0200389/2004	845/2004	60.000
17/12/04	2004	0200389/2004	845/2004	91.555
Subtotal 1:				995.748
OTROS COMPONENTES, SUBCOMPONENTES Y ACTIVIDADES DEL POA				
FECHA	P.O.A.	EXPEDIENTE	RESOLUCION	PAGADO
02/02/04	2003	0125740/2003	608/2003	202.285
20/02/04	2003	0125740/2003	608/2003	118.258
22/03/04	2003	0125740/2003	608/2003	113.439
23/04/04	2003	0215404/2003	31/2004	108.096
23/04/04	2003	0125740/2003	608/2003	18.303
19/05/04	2003	0242185/2003	224/2004	70.000
18/06/04	2003	0242185/2003	224/2004	4.440
19/07/04	2003	0242185/2003	224/2004	40.000
25/08/04	2003	0242185/2003	224/2004	40.000
25/08/04	2003	0215404/2003	31/2004	74.602
28/10/04	2003	0242185/2003	224/2004	90.766
28/10/04	2004	0176627/2004	1039/2004	192.221
24/11/04	2003	0215404/2003	31/2004	164.325
24/11/04	2004	0176627/2004	1039/2004	47.598
17/12/04	2004	0176627/2004	1039/2004	167.216
Subtotal 2:				1.451.549
TOTAL TRANSFERIDO - EJERCICIO 2004				\$ 2.447.297

Valores en Pesos. Las posibles diferencias se deben al redondeo de centavos.

Fuente: Programa de Reconversión de Areas Tabacaleras. SAGPyA.

EJERCICIO 2004PROVINCIA DE CHACODISTRIBUCION POR COMPONENTES Y SUBCOMPONENTES

COMPONENTES Y SUBCOMPONENTES	TOTAL
1. RETRIBUCION AL PRODUCTOR TABACALERO	1.947.175
2. PROGRAMA DE ASISTENCIA FINANCIERA PARA LA RECONVERSION, TECNIFICACION Y DIVERSIFICACION	
2.1 ASISTENCIA FINANCIERA PARA LA COMPRA DE TIERRA	390.600
2.2 ASISTENCIA PARA AUTOCONSUMO	30.710
2.3 ELABORACION DE CIGARROS	91.960
2.4 PRODUCCION HORTICOLA	230.558
3. PROGRAMA DE ASISTENCIA TECNICA, ADMINISTRACION Y CAPACITACION	
3.1 ADMINISTRACION Y MONITOREO	212.667
3.2 ASISTENCIA TECNICA Y CAPACITACION	156.749
TOTAL	3.060.420

COMPONENTE: RETRIBUCION AL PRODUCTOR TABACALERO (PRECIO)				
FECHA	P.O.A.	EXPEDIENTE	RESOLUCION	PAGADO
20/02/04	2004	0230359/2003	655/2003	362.533
22/03/04	2004	0230359/2003	655/2003	354.828
23/04/04	2004	0230359/2003	655/2003	221.605
19/05/04	2004	0230359/2003	655/2003	213.382
06/08/04	2004	0230359/2003	655/2003	36.000
18/10/04	2004	0200389/2004	845/2004	344.126
03/11/04	2004	0200389/2004	845/2004	414.701
Subtotal 1:				1.947.175
OTROS COMPONENTES, SUBCOMPONENTES Y ACTIVIDADES DEL POA				
FECHA	P.O.A.	EXPEDIENTE	RESOLUCION	PAGADO
21/01/04	2003	0270711/2003	126/2003	30.710
21/01/04	2003	0064311/2003	102/2003	102.750
21/01/04	2003	0270702/2003	49/2003	316.023
20/02/04	2003	0270702/2003	49/2003	6.495
23/04/04	2003	0240460/2003	406/2004	172.449
19/05/04	2003	0240460/2003	406/2004	166.410
06/08/04	2003	0240460/2003	406/2004	51.741
24/11/04	2004	0091969/2004	1181/2004	109.260
24/11/04	2004	0091969/2004	1181/2004	157.407
Subtotal 2:				1.113.245
TOTAL TRANSFERIDO - EJERCICIO 2004				\$ 3.060.420

EJERCICIO 2004**PROVINCIA DE CORRIENTES****DISTRIBUCION POR COMPONENTES Y SUBCOMPONENTES**

COMPONENTES Y SUBCOMPONENTES	TOTAL
1. RETRIBUCION AL PRODUCTOR TABACALERO	4.541.222
2. ASISTENCIA TECNICA, CAPACITACION Y ADMINISTRACION	
2.1 COORDINACION SEGUIMIENTO Y FISCALIZACION	
2.1.1 ADMINISTRACION, COORDINACION Y SEGUIMIENTO	518.169
2.1.2 ADMINISTRACION, PAGO DE BENEFICIOS DEL FET	30.619
2.1.3 PRESTACIONES LEGALES, IMPOSITIVAS, PREVISIONALES, OTROS SERVICIOS Y DE GESTION	156.836
2.2 DESARROLLO TECNOLOGICO	
2.2.1 ELIMINACION DEL BROMURO DE METILO	24.000
2.2.2 RECUPERACION DE SUELOS	39.185
2.2.3 PASTURAS Y GANADERIA	14.216
2.2.4 APICULTURA	15.000
2.3 ASISTENCIA TECNICA	274.556
2.4 CAPACITACION	72.485
2.5 FORTALECIMIENTO INSTITUCIONAL	
2.5.1 OBRA SOCIAL TABACALERA	1.445.195
2.5.2 DESARROLLO DE COOPERATIVAS	27.615
3. ASISTENCIA PARA EL DESARROLLO DE SERVICIOS COMPLEMENTARIOS A LA PRODUCCION	
3.1 ASISTENCIA SOCIAL A PRODUCTORES	
3.1.1 DISTRIBUCION DE COLECCIONES DE SEMILLAS DE HUERTA	24.135
3.1.2 COMUNICACIONES Y SERVICIOS COMUNITARIOS	166.100
3.1.3 INSUMOS MEDICAMENTOS GENERICOS	15.000
3.1.4 ASISTENCIA SOCIAL A PRODUCTORES	41.000
3.2 LOGISTICA	
3.2.1 DISTRIBUCIÓN DE INSUMOS AGRÍCOLAS	24.180
3.2.2 MANTENIMIENTO DE CAMINOS	40.000
4. ASISTENCIA FINANCIERA PARA LA RECONVERSION, TECNIFICACION Y DIVERSIFICACION	
4.1 CREDITOS DE EMERGENCIA	
4.1.2 DISTRIBUCION DE CARPAS PLASTICAS PARA TENDALEROS	553.822
TOTAL	8.023.335

COMPONENTE: RETRIBUCION AL PRODUCTOR TABACALERO (PRECIO)				
FECHA	P.O.A.	EXPEDIENTE	RESOLUCION	PAGADO
02/02/04	2004	0230359/2003	655/2003	455.501
29/03/04	2004	0230359/2003	655/2003	729.692
21/04/04	2004	0230359/2003	655/2003	398.076
19/05/04	2004	0230359/2003	655/2003	383.168
25/06/04	2004	0230359/2003	655/2003	700.000
06/08/04	2004	0230359/2003	655/2003	590.276
24/09/04	2004	0200389/2004	845/2004	200.000
15/10/04	2004	0200389/2004	845/2004	1.000.000
24/11/04	2004	0200389/2004	845/2004	84.509
Subtotal 1:				4.541.222
OTROS COMPONENTES, SUBCOMPONENTES Y ACTIVIDADES DEL POA				
FECHA	P.O.A.	EXPEDIENTE	RESOLUCION	PAGADO
18/03/04	2003	0266788/2003	226/2004	553.822
21/04/04	2003	0240472/2003	436/2004	2.928.291
Subtotal 2:				3.482.113
TOTAL TRANSFERIDO - EJERCICIO 2004				\$ 8.023.335

Del total transferido a la Provincia en el Ejercicio 2004, un monto de \$ 1.499.161 deben imputarse como recursos remanentes del ejercicio 2003 correspondientes a la Provincia de Corrientes.

EJERCICIO 2004PROVINCIA DE JUJUY

(Pág. 1 de 2)

DISTRIBUCION POR COMPONENTES Y SUBCOMPONENTES

COMPONENTES Y SUBCOMPONENTES	TOTAL
1. RETRIBUCION AL PRODUCTOR TABACALERO	68.474.657
2. ASISTENCIA TECNICA, CAPACITACION Y ADMINISTRACION:	
2.1 ADMINISTRACION	
2.1.1 SUPERVISION Y VERIFICACION DE LOS PROGRAMAS	116.054
2.1.2 FISCALIZACION Y FUNCIONAMIENTO DE LA DIVISION TABACO	462.787
2.1.3 RECONOCIMIENTO DE LOS GASTOS A LA CAMARA DEL TABACO DE JUJUY POR EL PAGO DE LOS RECURSOS DEL FET	316.337
2.2 SISTEMA DE INFORMACION GEOGRAFICO (SIG) Y BANCO DE DATOS (BD) DE LA PROVINCIA DE JUJUY	301.874
2.3 CAPACITACION	89.100
2.4 DESARROLLO INTEGRAL DEL NIÑO	132.575
3. PROGRAMA DE RECONVERSION Y DIVERSIFICACION PRODUCTIVA, DE SANEAMIENTO PATRIMONIAL DE LOS PRODUCTORES Y DE APOYO A EMPRENDIMIENTOS AGROINDUSTRIALES	
3.1 RECONVERSION Y TECNIFICACION DE LA INFRAESTRUCTURA DE CURADO DE TABACO VIRGINIA DE LA PROVINCIA DE JUJUY	540.000
3.2 ASISTENCIA PARA EL DESARROLLO DE LA REGION	2.999.192
3.3 CAMARA DE VACIO	1.200.000
4. PROGRAMA DE SEGURO AGRICOLA OBLIGATORIO	
4.1 LUCHA ANTIGRANIZO	7.331.195
3. PROGRAMA DE APOYO SOLIDARIO A PEQUEÑOS PRODUCTORES	
3.1 ATENCION BASICA MEDICO-FARMACEUTICA PARA PEQUEÑOS PRODUCTORES DE LA PROVINCIA DE JUJUY	521.136
TOTAL	82.484.907

COMPONENTE: RETRIBUCION AL PRODUCTOR TABACALERO (PRECIO)				
FECHA	P.O.A.	EXPEDIENTE	RESOLUCION	PAGADO
02/02/04	2004	0230359/2003	655/2003	6.790.485
04/03/04	2004	0230359/2003	655/2003	5.570.363
22/03/04	2004	0230359/2003	655/2003	6.142.544
23/04/04	2004	0230359/2003	655/2003	5.954.230
21/05/04	2004	0230359/2003	655/2003	5.738.298
18/06/04	2004	0230359/2003	655/2003	6.354.955
20/07/04	2004	0230359/2003	655/2003	6.683.785
25/08/04	2004	0230359/2003	655/2003	5.866.115
24/09/04	2004	0200389/2004	845/2004	6.820.300
28/10/04	2004	0200389/2004	845/2004	7.051.345
03/12/04	2004	0200389/2004	845/2004	5.502.237
Subtotal 1:				68.474.657

EJERCICIO 2004PROVINCIA DE JUJUY

(Pág. 2 de 2)

OTROS COMPONENTES, SUBCOMPONENTES Y ACTIVIDADES DEL POA				
FECHA	P.O.A.	EXPEDIENTE	RESOLUCION	PAGADO
02/02/04	2003	0081261/2003	358/2003	1.001.157
02/02/04	2002	0202951/2002	285/2002	20.000
04/03/04	2002	0202951/2002	285/2002	25.000
04/03/04	2003	0081261/2003	358/2003	818.497
22/03/04	2002	0202951/2002	285/2002	25.000
23/04/04	2003	0081261/2003	358/2003	861.284
23/04/04	2001	221-000292/2001	558/2001	10.000
23/04/04	2002	0202951/2002	285/2002	25.000
21/05/04	2003	0081261/2003	358/2003	293.446
21/05/04	2001	221-000292/2001	558/2001	10.000
21/05/04	2002	0202951/2002	285/2002	20.000
21/05/04	2002	0237947/2002	287/2002	540.000
18/06/04	2003	0081261/2003	358/2003	20.000
18/06/04	2001	221-000292/2001	558/2001	10.000
18/06/04	2002	0202951/2002	285/2002	25.000
20/07/04	2003	0081261/2003	358/2003	20.000
20/07/04	2001	221-000292/2001	558/2001	10.000
20/07/04	2002	0202951/2002	285/2002	25.000
25/08/04	2003	0081261/2003	358/2003	297.252
25/08/04	2001	221-000292/2001	558/2001	10.000
25/08/04	2002	0202951/2002	285/2002	13.709
24/09/04	2001	221-000292/2001	558/2001	10.000
24/09/04	2003	0081261/2003	358/2003	13.000
28/10/04	2003	0081261/2003	358/2003	191.461
28/10/04	2001	221-000292/2001	558/2001	40.354
28/10/04	2004	01900022/2004	924/2004	132.575
03/12/04	2004	0160823/2004	1183/2004	1.200.000
03/12/04	2004	0160813/2004	1184/2004	653.427
16/12/04	2004	0160813/2004	1184/2004	12.910
16/12/04	2004	0160828/2004	1248/2004	4.676.986
16/12/04	2004	0160790/2004	989/2004	2.999.192
Subtotal 2:				14.010.250
TOTAL TRANSFERIDO - EJERCICIO 2004				82.484.907

EJERCICIO 2004PROVINCIA DE MISIONES

(Pág. 1 de 2)

DISTRIBUCION POR COMPONENTES Y SUBCOMPONENTES

COMPONENTES Y/O SUBCOMPONENTES	PAGADO
1. RETRIBUCION AL PRODUCTOR TABACALERO	65.170.884
2. ASISTENCIA TECNICA, ADMINISTRACION Y CAPACITACION	
2.1 ACTUALIZACION TECNOLOGICA DE LOS SISTEMAS INFORMATICOS Y DE LA INFRAESTRUCTURA DE LA DIRECCION GENERAL DE TABACO Y CULTIVOS NO TRADICIONALES	249.797
3. ASISTENCIA FINANCIERA PARA LA RECONVERSION, TECNIFICACION Y DIVERSIFICACION	
3.1 APOYO PARA EL MEJORAMIENTO TECNOLOGICO DEL PRODUCTOR TABACALERO DE LA PROVINCIA DE MISIONES	79.000
3.2 RECOMPOSICION PRESUPUESTARIA DE LA FABRICA DE JUGOS CITRICOS	3.092.173
3.3 PLAN CITRUS	2.972.179
3.4 TE CLONAL	1.195.345
3.5 APOYO A LA GANADERIA	3.279.129
3.6 APOYO AL MINIFUNDIO Y DIVERSIFICACION PRODUCTIVA	
3.6.1 CONTROL DE HORMIGAS CORTADORAS	492.834
3.7 PROYECTO DE FRUTAS TROPICALES Y DULCES REGIONALES	148.690
4. ASISTENCIA PARA EL DESARROLLO DE SERVICIOS COMPLEMENTARIOS A LA PRODUCCION	
4.1 CONTRIBUCION DEL FET A LA OBRA SOCIAL DEL PRODUCTOR TABACALERO MINIFUNDISTA DE MISIONES	2.165.368
TOTAL	78.845.399

COMPONENTE: RETRIBUCION AL PRODUCTOR TABACALERO (PRECIO)				
FECHA	P.O.A.	EXPEDIENTE	RESOLUCION	PAGADO
23/01/04	2004	0230359/2003	655/2003	5.158.770
18/03/04	2004	0230359/2003	655/2003	4.231.670
29/03/04	2004	0230359/2003	655/2003	2.119.245
23/04/04	2004	0230359/2003	655/2003	4.522.428
21/05/04	2004	0230359/2003	655/2003	4.355.697
18/06/04	2004	0230359/2003	655/2003	5.638.698
19/07/04	2004	0230359/2003	655/2003	8.112.882
19/08/04	2004	0230359/2003	655/2003	7.566.071
24/09/04	2004	0200389/2004	845/2004	8.265.250
28/10/04	2004	0200389/2004	845/2004	6.992.422
24/11/04	2004	0200389/2004	845/2004	6.819.871
17/12/04	2004	0200389/2004	845/2004	1.387.880
Subtotal 1:				65.170.884

EJERCICIO 2004PROVINCIA DE MISIONES

(Pág. 2 de 2)

OTROS COMPONENTES, SUBCOMPONENTES Y ACTIVIDADES DEL POA				
FECHA	P.O.A.	EXPEDIENTE	RESOLUCION	PAGADO
23/01/04	2003	0167066/2003	107/2004	1.195.345
23/01/04	2003	0123497/2003	106/2004	480.400
18/03/04	2003	0123497/2003	106/2004	297.328
29/03/04	2003	0123497/2003	106/2004	2.194.451
02/04/04	2003	0172926/2003	108/2004	1.082.684
23/04/04	2003	0172935/2004	105/2004	1.221.896
23/04/04	2003	0246693/2004	416/2004	249.797
19/05/04	2003	0172926/2003	108/2004	1.082.684
21/05/04	2003	0172935/2004	105/2004	1.420.559
18/06/04	2003	0172935/2004	105/2004	449.718
18/06/04	2004	0217063/2004	579/2004	79.000
28/10/04	2004	0134955/2004	1038/2004	500.000
24/11/04	2003	0134955/2004	1038/2004	610.629
17/12/04	2004	0134955/2004	1038/2004	2.168.500
17/12/04	2004	0195674/2004	1280/2004	148.690
17/12/04	2004	0304185/2004	1283/2004	492.834
Subtotal 2:				13.674.515
TOTAL TRANSFERIDO - EJERCICIO 2004				78.845.399

EJERCICIO 2004**PROVINCIA DE SALTA****DISTRIBUCION POR COMPONENTES Y SUBCOMPONENTES**

COMPONENTES Y/O SUBCOMPONENTES	PAGADO
1. RETRIBUCION AL PRODUCTOR TABACALERO	72.879.045
2. DIVERSIFICACION, TECNIFICACION, RECONVERSION PRODUCTIVA Y SANEAMIENTO	
2.1 PLAN DE FINANCIAMIENTO DE PROYECTOS PARA EL MEJORAMIENTO DE LA INFRAESTRUCTURA BASICA DE AREAS TABACALERAS	672.523
2.2 PROGRAMA DE SANEAMIENTO A PRODUCTORES TABACALEROS PARA SU CONSOLIDACION Y PERMANENCIA EN EL CIRCUITO PRODUCTIVO	4.941.738
2.3 AJUSTE ESTRUCTURAL PARA LA RECONVERSION FISICA Y FINANCIERA	2.338.956
2.4 AJUSTE ESTRUCTURAL PARA EL MEJOR APROVECHAMIENTO Y CONSERVACION DE LOS RECURSOS	779.652
2.5 FONDO DE FINANCIAMIENTO DE COSECHA	554.787
3. ASISTENCIA FINANCIERA PARA LA RECONVERSION, TECNIFICACION Y DIVERSIFICACION	
3.1 PROGRAMA DE RECONVERSION Y TECNIFICACION DE LA INFRAESTRUCTURA DE CURADO DE TABACO	206.627
4. INVESTIGACION, INFORMACION, CAPACITACION, DIFUSION TECNOLOGICA Y ADMINISTRACION	
4.1 ADMINISTRACION Y MONITOREO DEL FET DE SALTA	516.492
5. COBERTURA POR RIESGOS CLIMATICOS Y OTROS	
5.1 COBERTURA MEDICO ASISTENCIAL PARA PRODUCTORES TABACALEROS	2.707.200
TOTAL	85.597.019

COMPONENTE: RETRIBUCION AL PRODUCTOR TABACALERO (PRECIO)

FECHA	P.O.A.	EXPEDIENTE	RESOLUCION	PAGADO
23/01/04	2004	0230359/2003	655/2003	7.066.565
20/02/04	2004	0230359/2003	655/2003	5.933.076
22/03/04	2004	0230359/2003	655/2003	5.561.740
21/04/04	2004	0230359/2003	655/2003	6.752.750
19/05/04	2004	0230359/2003	655/2003	6.390.072
18/06/04	2004	0230359/2003	655/2003	6.638.849
20/07/04	2004	0230359/2003	655/2003	7.227.534
25/08/04	2004	0230359/2003	655/2003	6.664.897
24/09/04	2004	0200389/2004	845/2004	6.000.000
28/10/04	2004	0200389/2004	845/2004	6.806.898
24/11/04	2004	0200389/2004	845/2004	6.750.428
16/12/04	2004	0200389/2004	845/2004	1.086.235
Subtotal 1:				72.879.045

OTROS COMPONENTES, SUBCOMPONENTES Y ACTIVIDADES DEL POA

FECHA	P.O.A.	EXPEDIENTE	RESOLUCION	PAGADO
23/01/04	2002	0227736/2002	362/2002	206.627
13/02/04	2002	0058192/2003	30/2004	321.738
20/02/04	1999	800-014591/99	89/2000	962.263
22/03/04	1999	800-014591/99	89/2000	321.737
21/04/04	2004	0016377/2004	438/2004	226.746
21/04/04	2004	0016372/2004	440/2004	400.000
19/05/04	2004	0016377/2004	438/2004	63.000
19/05/04	2004	0016372/2004	440/2004	272.523
18/06/04	2004	0016377/2004	438/2004	107.007
24/09/04	2003	0256525/2003	852/2004	1.289.820
28/10/04	2004	0016377/2004	438/2004	119.739
28/10/04	2003	0256525/2003	852/2004	743.546
24/11/04	2003	0256525/2003	852/2004	855.647
16/12/04	2004	0153675/2004	1185/2004	1.977.987
16/12/04	2003	0256525/2003	852/2004	1.730.987
16/12/04	2004	0153665/2004	923/2004	3.118.608
Subtotal 2:				12.717.974
TOTAL TRANSFERIDO - EJERCICIO 2004				\$ 85.597.019

Valores en Pesos. Las posibles diferencias se deben al redondeo de centavos.

Fuente: Programa de Reconversión de Areas Tabacaleras. SAGPyA.

EJERCICIO 2004**PROVINCIA DE TUCUMAN****DISTRIBUCION POR COMPONENTES Y SUBCOMPONENTES**

COMPONENTES Y/O SUBCOMPONENTES	PAGADO
1. RETRIBUCION AL PRODUCTOR TABACALERO	10.720.834
2. ASISTENCIA FINANCIERA PARA LA RECONVERSION, TECNIFICACION Y DIVERSIFICACION	
2.1 FONDO DE CREDITO - COMPRA DE CHAPAS PARA CONSTRUCCION Y/O RENOVACION DE GALPONES	630.000
2.2 FONDO DE CREDITO - PRODUCCION DE SEMILLA DE TABACO BURLEY	75.000
2.3 FONDO DE CREDITO	2.676.372
2.4 PUESTA EN MARCHA DE LA PLANTA DE PROCESAMIENTO DE TABACOS Y MODIFICACION DE LA LINEA DE PRODUCCION	1.941.000
3. PROGRAMA DE ASISTENCIA TECNICA, CAPACITACION Y ADMINISTRACION	
3.1 ADMINISTRACION DEL FET	67.101
3.2 ASISTENCIA TECNICA DESARROLLO TECNOLOGICO Y DIVERSIFICACION	17.686
3.3 AMPLIACION DEL PROYECTO DE CONSERVACION DE SUELOS DEL AREA TABACALERA	20.123
3.4 COORDINACION UNIDAD EJECUTORA PROVINCIAL DEL TABACO	35.900
3.5 FUNCIONAMIENTO DE EQUIPO INTERINSTITUCIONAL	125.000
4. SERVICIOS COMPLEMENTARIOS A LA PRODUCCION	
4.1 PLAN DE SALUD OBRA SOCIAL OSPRERA	700.000
TOTAL	17.009.016

COMPONENTE: RETRIBUCION AL PRODUCTOR TABACALERO (PRECIO)				
FECHA	P.O.A.	EXPEDIENTE	RESOLUCION	PAGADO
23/01/04	2004	0230359/2003	655/2003	904.623
20/02/04	2004	0230359/2003	655/2003	1.000.000
22/03/04	2004	0230359/2003	655/2003	1.262.231
27/04/04	2004	0230359/2003	655/2003	1.258.813
21/05/04	2004	0230359/2003	655/2003	1.360.008
18/06/04	2004	0230359/2003	655/2003	570.024
29/07/04	2004	0230359/2003	655/2003	640.178
19/08/04	2004	0230359/2003	655/2003	271.633
28/10/04	2004	0230359/2003	655/2003	1.361.185
03/12/04	2004	0200389/2004	845/2004	250.000
16/12/04	2004	0200389/2004	845/2004	1.842.139
Subtotal 1:				10.720.834
OTROS COMPONENTES, SUBCOMPONENTES Y ACTIVIDADES DEL POA				
FECHA	P.O.A.	EXPEDIENTE	RESOLUCION	PAGADO
23/01/04	2003	0211329/2004	33/2004	1.330.000
20/02/04	2003	0210111/2003	32/2004	75.000
20/02/04	2003	0211329/2004	33/2004	618.779
20/02/04	2003	0186799/2003	589/2003	104.910
20/02/04	2003	0235384/2003	35/2004	35.900
22/03/04	2003	0211329/2004	33/2004	501.665
27/04/04	2003	0211329/2004	33/2004	700.000
21/05/04	2003	0211329/2004	33/2004	528.000
19/08/04	2004	0016699/2004	399/2004	250.000
24/09/04	2004	0016699/2004	399/2004	697.140
01/10/04	2004	0016699/2004	399/2004	170.000
03/12/04	2004	0016699/2004	399/2004	625.000
03/12/04	2004	0089988/2004	705/2004	125.000
17/12/04	2004	0016699/2004	399/2004	198.860
17/12/04	2003	0211329/2003	851/2004	327.928
Subtotal 2:				6.288.182
TOTAL TRANSFERIDO - EJERCICIO 2004				\$ 17.009.016

Valores en Pesos. Las posibles diferencias se deben al redondeo de centavos.

Fuente: Programa de Reconversión de Areas Tabacaleras. SAGPyA.